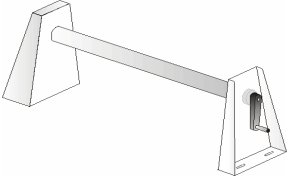
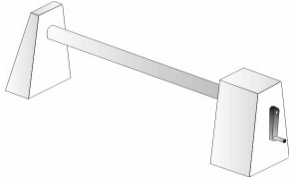
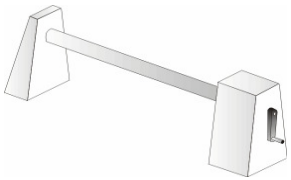
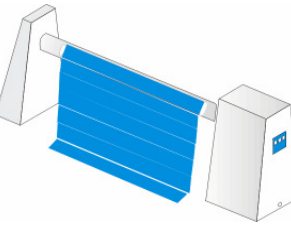
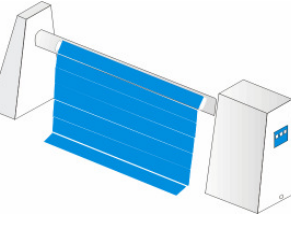
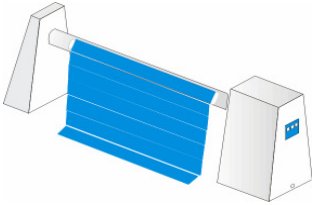



		Art.-Nr.	Rabatt	Preis €* St
	<p align="center"><b>Oberfluraufrollvorrichtungen für Rollladenabdeckungen</b></p> <p><b>Handaufrollvorrichtung H 260 1:1</b> Handkurbel, Kurbelstütze mit Arretierung, Gegenlagerstütze, Alu-Wickelwelle</p> <p>bis Beckengröße 1100 Länge x 450 cm Breite (bei Einsatz des VR 6 light Profils)</p>	3274		993,92 €
	<p><b>Handaufrollvorrichtung H 260 1:3</b> Handkurbel, Kurbelstütze mit Arretierung, Gegenlagerstütze, Alu-Wickelwelle, Getriebeübersetzung 1:3</p> <p>bis Beckengröße 1100 Länge x 450 cm Breite (bei Einsatz des VR 6 light Profils)</p>	3547		1.562,19 €
	<p><b>Handaufrollvorrichtung H 260 1:6</b> Handkurbel, Kurbelstütze mit Arretierung, Gegenlagerstütze, Alu-Wickelwelle, Getriebeübersetzung 1:6</p> <p>bis Beckengröße 1100 Länge x 450 cm Breite (bei Einsatz des VR 6 light Profils)</p>	4032		1.729,58 €
	<p><b>Oberfluraufrollvorrichtung 260 elektrisch</b> Getriebemotor, 24 Vol DC, inkl. Kippschalter, autom. Endabschaltung, Motorleistung max. 60 Nm, Netzgerät, Gegenlagerstütze, Alu-Wickelwelle 120/150 mm Ø, Gehäuse in RAL 7035 pulverlackbeschichtet</p> <p>bis Beckengröße 1100 Länge x 450 cm Breite (bei Einsatz des VR 6 light Profils)</p> <p>bis Beckengröße 1000 Länge x 600 cm Breite (bei Einsatz des VR 6 light Profils)</p>	3703/3706		2.520,31 €
	<p><b>Oberfluraufrollvorrichtung 330 elektrisch</b> Getriebemotor, 24 Vol DC, inkl. Kippschalter, autom. Endabschaltung, Motorleistung max. 60 Nm, Netzgerät, Gegenlagerstütze, Alu-Wickelwelle 150 mm Ø, Gehäuse in RAL 7035 pulverlackbeschichtet</p> <p>bis Beckengröße 1700 Länge x 450 cm Breite (bei Einsatz des VR 6 light Profils)</p> <p>bis Beckengröße 1400 Länge x 600 cm Breite (bei Einsatz des VR 6 light Profils)</p>	3697		3.511,67 €
		3704		4.145,83 €

	Oberfluraufrollvorrichtungen für Rollladenabdeckungen	Art.-Nr.	Rabatt	Preis €* St
	<p><b>Oberfluraufrollvorrichtung M 330 elektrisch</b>            Getriebemotor, 24 Vol DC, inkl. Kippschalter, autom. Endabschaltung, Netzgerät, Gegenlagerstütze, Alu-Wickelwelle 150 mm Ø, Gehäuse in RAL 7035 pulverlackbeschichtet            max. Motorleistung 120 Nm</p> <p>max. Abstand Beckenoberkante / Wasserspiegel = 10 cm</p> <p>bis Beckengröße 1900 Länge x 600 cm Breite            (bei Einsatz des VR 6 light Profils)</p>	760/762		5.234,79 €
	<p><b>Kettenantrieb für Zwischenwandmontage</b>            Getriebemotor, 24 Vol DC, Aufputz-Jalousienschalter, autom. Eabschaltung, Netzgerät, Gegenlagerstütze, Alu-Wickelwelle 120/150 mm Ø, Gehäuse in RAL 7035 pulverlackbeschichtet</p> <p>bis Beckengröße 1100 Länge x 450 cm Breite            (bei Einsatz des VR 6 light Profils)</p> <p>bis Beckengröße 1000 Länge x 600 cm Breite            (bei Einsatz des VR 6 light Profils)</p>	1060		3.757,40 €
	<p><b>Abtropfblech für Oberfluraufrollvorrichtungen</b>            gem. Zeichnung 83-Z117A, Länge 200 cm, Mat. PVC</p> <p><b>Weitere Abmessungen auf Anfrage!</b></p>	437		153,44 €